

# **Tovább romlott a magyarországi korrupció megítélése**

**A Korrupció Érzékelési Index eredményei 2021-ben**

*A Transparency International Magyarország Alapítvány jelentése*

Készítette: Ligeti Miklós és Martin József Péter, a Transparency International Magyarország munkatársai

A jelentés lezárásának időpontja 2022. január 25. A Transparency International Magyarország Alapítvány nem vállal felelősséget a jelentésben található adatok és megállapítások egyéb célra vagy más összefüggésben történő felhasználásáért.

© 2022 Transparency International Magyarország Alapítvány. Minden jog fenntartva.

## Világviszonylatban közepes, Európában silány a magyar teljesítmény<sup>1</sup>

A Transparency International Berlinben működő központja 27. alkalommal készítette el a világ országait a közszektor korrupcióval szembeni ellenállóképessége alapján rangsoroló Korrupció Érzékelési Indexet (Corruption Perceptions Index – CPI<sup>2</sup>).

Magyarország 2021-ben 43 pontot szerzett a 0 ponttól (a leginkább korrupt ország) 100 pontig (a korrupcióval legkevésbé fertőzött ország) terjedő skálán, és ezzel a 180 országot vizsgáló felmérés 73. helyén végzett, 1 pontot és 4 helyezést rontva az egy évvel korábbi állapothoz képest. Miközben világviszonylatban közepesen korruptnak tekinthető, Magyarország az Európai Unióban változatlanul a leginkább korruptnak érzékelt tagállamok közé tartozik: 2021-ben csak az európai uniós sereghajtó Bulgáriát előzte meg.

A CPI tanúsága szerint Magyarország a korrupció súlyossága szempontjából globálisan Ghánával, Kuvaittal, Szenegállal és a Salamon-szigetekkel van azonos szinten (43-43 pont). A tárgyilagosság

---

<sup>1</sup> A 2021. évi Korrupció Érzékelési Index eredményeit a Transparency International Magyarország – a korábbi évekhez képest – korlátozott fókuszú jelentésben ismerteti. Ennek az az oka, hogy e jelentés megjelenésével egy időben tettük közzé a Fekete könyv II. című kötetet, amely tágabb időhorizonton, de a 2021. év eseményeit is magában foglalóan elemzi a korrupció magyarországi helyzetét. Jelen jelentés csak azokat az információkat tartalmazza, amelyek a Fekete könyv II. kéziratának a lezárása után keletkeztek.

<sup>2</sup> A Korrupció Érzékelési Indexet 12 szervezet 13 felmérése és értékelése felhasználásával készíti el a Transparency International Berlinben található titkársága. A CPI alapjául szolgáló mérőeszközök üzletemberek és szakértők értékelései alapján állapítják meg az egyes országokban a közszektor korrupciós fertőzöttségét. 2020-ban 180 országról állt rendelkezésre megfelelő adat; Magyarországot 10 különböző alindex alapján vizsgálták. A Transparency International központi titkárságának kutatói a háttérindexek pontszámait 0-tól 100-ig terjedő skálára vetítik, és az alindexek pontszámának átlagából számítják az egyes országok CPI pontszámát. A Korrupció Érzékelési Indexben a 0 a korrupcióval leginkább, a 100 a legkevésbé fertőzött országot jelzi. A CPI módszertanának részletes ismertetése itt érhető el: [www.transparency.org/research/cpi/overview](http://www.transparency.org/research/cpi/overview). A CPI a következő felmérések és kutatások összesítésén alapul: African Development Bank Governance Ratings, Bertelsmann Foundation Sustainable Governance Indicators, Bertelsmann Foundation Transformation Index, Economist Intelligence Unit Country Risk Ratings, Freedom House Nations in Transit, Global Insight Country Risk Ratings, IMD World Competitiveness Yearbook, Political and Economic Risk Consultancy Asian Intelligence, Political Risk Services International Country Risk Guide, World Bank Country Policy and Institutional Assessment, World Economic Forum Executive Opinion Survey (EOS), World Justice Project Rule of Law Index, Varieties of Democracy (VDEM) Project. A 2021. évi CPI Magyarországra vonatkozó adatai tíz különböző felmérésből álltak össze; ezek között értelemszerűen nem szerepelnek az African Development Bank Country Policy and Institutional Assessment és a Political and Economic Risk Consultancy Asian Intelligence adatai, ugyanakkor Magyarországot minden olyan alindex alapján értékeli a CPI, amely Európára vonatkozik. A CPI-felmérés az 1995–2000 közötti években átlagosan 50-80 országot vizsgált, 2001–2005 között a vizsgált országok száma átlagosan 100-130 között alakult, 2006 óta pedig a világ 160-180 országa szerepel a CPI-felmérésben. A vizsgált országok száma 2014-ben 175, 2015-ben 168, 2016-ban 176, 2017 óta pedig minden évben 180 volt. Magyarország 1995 óta minden évben szerepelt a CPI-felmérésben, a Transparency International Berlinben működő titkársága Magyarország CPI pontszámát a 2012–2013 években, valamint 2017-óta minden évben tíz felmérés adatai alapján számította ki, a 2014–2016. években a figyelembe vett felmérések száma kilenc volt. A felmérést időről-időre kritika éri, ezekre válaszul a Transparency International 2018-ban robosztussági tesztet kért az Európai Bizottságtól. Eszerint a Joint Research Center (a Bizottság egyik háttérintézményének) auditja a CPI-t a korrupció mérésére alkalmas eszközként találta. A jelentés az alábbi linken érhető el: [https://www.transparency.org/files/content/pages/2018\\_CPI\\_2017\\_StatisticalAssessment.pdf](https://www.transparency.org/files/content/pages/2018_CPI_2017_StatisticalAssessment.pdf)

kedvéért ezúttal is felhívjuk a figyelmet arra, hogy az eltérő társadalmi, gazdasági és kulturális háttérrel rendelkező országok mechanikus összevetése félrevezető lehet, hiszen az elvárások egy-egy ország korrupcióval szembeni ellenállóképességét illetően nagymértékben különböznek. Ezért – mint arra a korrupció mérésével foglalkozó szakértők rendre figyelmeztetnek – célszerűbb egyrészt hosszabb időtávon vizsgálni az országok korrupcióval szembeni teljesítményét, másrészt a hasonló intézményekkel és közös kulturális jellemzőkkel bíró országokat összehasonlítani. Az Európai Unió tagállamainak összevetése minden szempontból helyénvalónak tekinthető.

### 1. táblázat: Az Európai Unió tagállamai a 2021. évi Korrupció Érzékelési Indexben

EU-n belüli helyezés	Ország	Pontszám	EU-n belüli helyezés	Ország	Pontszám
1.	Dánia	88 =	15.	Lettország	59 ↑
	Finnország	88 ↑	16.	Szlovénia	57 ↓
3.	Svédország	85 =	17.	Olaszország	56 ↑
4.	Hollandia	82 =		Lengyelország	56 =
5.	Luxemburg	81 ↑	19.	Csehország	54 =
6.	Németország	80 =		Málta	54 ↑
7.	Írország	74 ↑	21.	Ciprus	53 ↓
	Észtország	74 ↓	22.	Szlovákia	52 ↑
	Ausztria	74 ↓	23.	Görögország	49 ↓
10.	Belgium	73 ↓	24.	Horvátország	47 =
11.	Franciaország	71 ↑	25.	Románia	45 ↑
12.	Portugália	62 ↑	26.	Magyarország	43 ↓
13.	Litvánia	61 ↑		Bulgária	42 ↓
	Spanyolország	61 ↓	27.		

*Forrás:* A TI Magyarország számításai a Korrupció Érzékelési Index 2021. évi adatai alapján. Az országok helyezését mutató oszlopban az Európai Unión belüli – és nem a globális – rangsort közöljük, a nyilak az adott ország 2020. évi Korrupció Érzékelési Indexben elért pontszámához viszonyított változás irányát jelölik.

Amint az 1. táblázatból kitűnik, az Európai Unióban Magyarország változatlanul őrzi a helyét a sereghajtók között: a 2021-es évet, Bulgária előtt, az utolsó előtti helyen zárta. Az elmúlt évtizedben (2012-2021) folyamatosan romlott az ország korrupció elleni teljesítményének a megítélése. Hazánk 2012-ben az akkor még 27 tagú Európai Unió 19. legkorruptabb tagja volt, vagyis már egy évtizeddel ezelőtt is az unió alsóházához tartoztunk, és a helyzet azóta csak tovább romlott. 2017-re az időközben 28 tagúvá bővült közösségnek holtversenyben az utolsó előtti, azaz 26-27. helyezésére visszaeső Magyarország már csak Bulgáriát volt képes megelőzni az Európai Unión belül.<sup>3</sup> A rangsorban 2018-ban ugyan némi, utóbb ideiglenesnek bizonyult javulás látszott – ekkor, egy pontnyi erősödéssel sikerült az átmenetileg jelentősen visszaeső Görögország elé kerülni<sup>4</sup> – 2019-ben<sup>5</sup> azonban újra csak Bulgária volt mögöttünk. A helyben járás azóta is töretlen: Magyarország 2020-ban Bulgáriával és Romániával osztozott az utolsó helyezésen,<sup>6</sup> a tavalyi évben pedig még az akkor 1 ponttal javuló Romániához képest is lemaradtunk.

Magyarország 2021-ben kizárólag a még hazánknál is gyengébben szereplő, a korrupció elleni teljesítményének megítélését 2 ponttal lerontó Bulgáriát tudhatta maga mögött. Az elmúlt tíz évben így már harmadjára fordul elő, hogy Magyarország bizonyul az Európai Unió második legkorruptabb tagállamának. A közép- és kelet-európai régió eredményeinek 2012 óta bekövetkezett változását a 2. táblázat foglalja össze.

---

<sup>3</sup> Transparency International Magyarország: *A Korrupció Érzékelési Index 2017-ben – Korrupció, jogállamiság és gazdasági teljesítmény Magyarországon, nemzetközi összehasonlításban* ([https://transparency.hu/wp-content/uploads/2018/12/CPI\\_2017\\_narrativ\\_final\\_final.pdf](https://transparency.hu/wp-content/uploads/2018/12/CPI_2017_narrativ_final_final.pdf).)

<sup>4</sup> Transparency International Magyarország: *Korrupció, gazdasági teljesítmény és jogállamiság Magyarországon – A Korrupció Érzékelési Index eredményei 2018-ban* ([https://transparency.hu/wp-content/uploads/2019/01/CPI\\_2018\\_narrativ\\_20190128-1.pdf](https://transparency.hu/wp-content/uploads/2019/01/CPI_2018_narrativ_20190128-1.pdf))

<sup>5</sup> Transparency International Magyarország: *Korrupció, gazdasági teljesítmény és jogállamiság Magyarországon – A Korrupció Érzékelési Index eredményei 2019-ben* (<https://transparency.hu/wp-content/uploads/2020/01/Korrupci%C3%B3-gazdas%C3%A1gi-teljes%C3%ADtm%C3%A9ny-%C3%A9s-jog%C3%A1llamis%C3%A1g-Magyarorsz%C3%A1gon-CPI-2019.pdf>)

<sup>6</sup> Transparency International Magyarország: *Korrupció Magyarországon a koronavírus-járvány árnyékában A Korrupció Érzékelési Index eredményei 2020-ban* ([https://transparency.hu/wp-content/uploads/2021/01/TI-Magyarorsz%C3%A1g-CPI-2020\\_jelentes.pdf](https://transparency.hu/wp-content/uploads/2021/01/TI-Magyarorsz%C3%A1g-CPI-2020_jelentes.pdf))

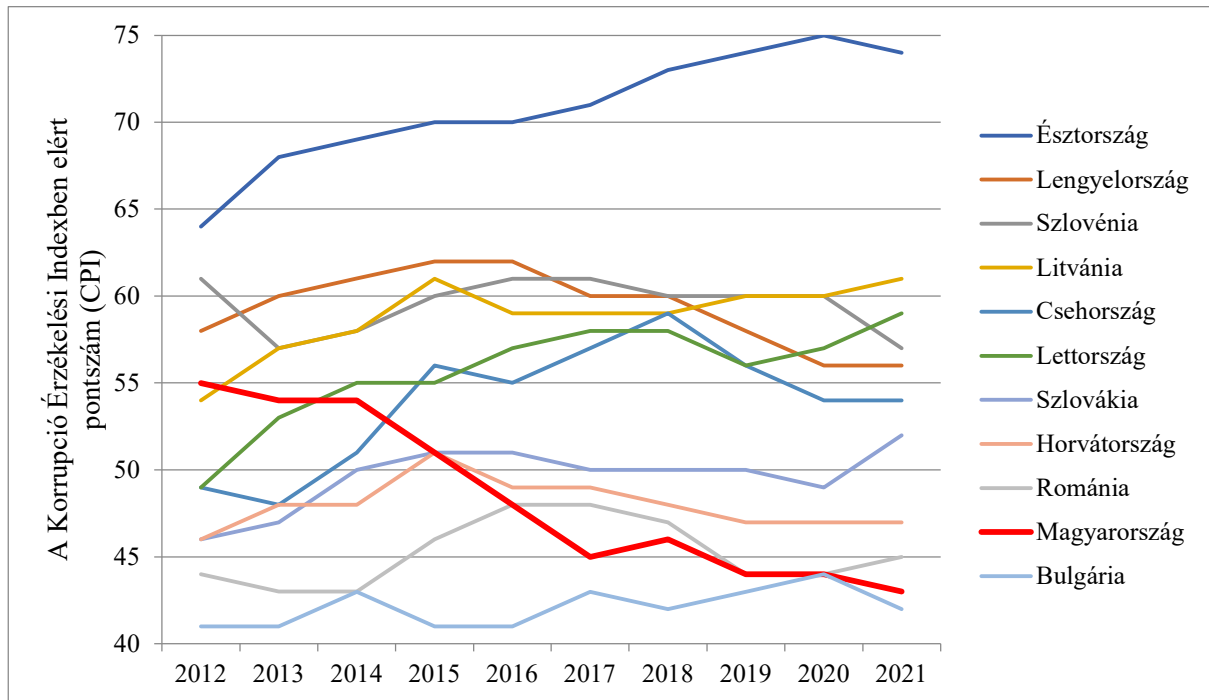
**2. táblázat: Közép- és Kelet-Európa országainak pontszáma a Korrupció Érzékelési Indexben, 2012-2021**

Régió belüli helyezés	Ország	CPI 2012	CPI 2013	CPI 2014	CPI 2015	CPI 2016	CPI 2017	CPI 2018	CPI 2019	CPI 2020	CPI 2021	Változás (2012 → 2021)
1.	Észtország	64	68	69	70	70	71	73	74	75	74	10 ↑
2.	Litvánia	54	57	58	61	59	59	59	60	60	61	7 ↑
3.	Lettország	49	53	55	55	57	58	58	56	57	59	10 ↑
4.	Szlovénia	61	57	58	60	61	61	60	60	60	57	-4 ↓
5.	Lengyelország	58	60	61	62	62	60	60	58	56	56	-2 ↓
6.	Csehország	49	48	51	56	55	57	59	56	54	54	5 ↑
7.	Szlovákia	46	47	50	51	51	50	50	50	49	52	6 ↑
8.	Horvátország	46	48	48	51	49	49	48	47	47	47	1 ↑
9.	Románia	44	43	43	46	48	48	47	44	44	45	1 ↑
10.	Magyarország	55	54	54	51	48	45	46	44	44	43	-12 ↓
11.	Bulgária	41	41	43	41	41	43	42	43	44	42	1 ↑

*Forrás:* A TI Magyarország számításai a Korrupció Érzékelési Index 2012–2021. évi adatai alapján.

*Megjegyzés:* Minél nagyobb a pontszám, annál jobb a korrupciós helyzet. Az utolsó oszlopban jelzett szám az adott ország 2012. évi és 2021. évi Korrupció Érzékelési Indexben elért pontszámai közötti különbséget jelöli. Az első oszlopban közölt helyezés a régió országainak egymáshoz viszonyított – és nem a globális – sorrendjét mutatja.

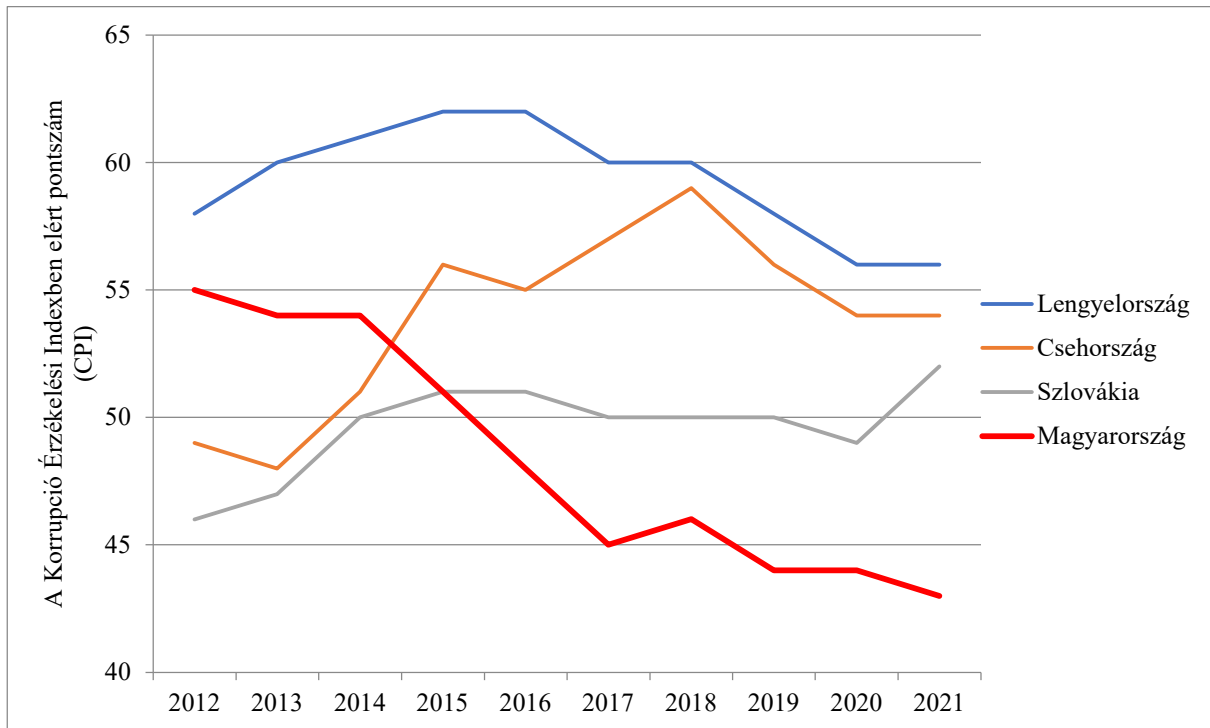
### 1. ábra: A közép- és kelet-európai országok CPI pontszámai 2012 és 2021 között



*Forrás:* A TI Magyarország számításai a Korruptió Érzékelési Index 2012–2021. évi adatai alapján.

A visegrádi országok között különösen szembeötlő Magyarország visszaesése, az ország 2021-ben zsinórban a hatodik alkalommal lett e csoport utolsó helyezettje (lásd a 2. ábrát). Miközben Lengyelország és Csehország pontszáma stagnál, Szlovákia pedig 3 pontos javulást ért el, Magyarország az újabb egy pontos süllyedéssel egyértelműen leszakadt Közép-Európától. A visegrádi országok CPI-pontszámainak évtizedes alakulását vizsgálva azt tapasztaljuk, hogy a Magyarországnál eleve is minden évben jobb eredményeket produkáló Lengyelország tíz év alatt ugyan kétpontos teljesítménycsökkenést volt kénytelen elkönyvelni, de még így is messze meghaladja Magyarország eredményét. Ugyanezen az időtávon Szlovákia megítélése 6 ponttal, Csehországé pedig 5 ponttal javult. Mindeközben Magyarország korrupciós megítélése tíz évi folyamatos csökkenés mellett 12 ponttal esett vissza, ami nemcsak regionálisan, de világviszonylatban is kiugróan gyenge teljesítményre utal.

**2. ábra: A V4 országok CPI pontszámai 2012 és 2021 között**



Forrás: A TI Magyarország számításai a Korrupció Érzékelési Index 2012–2021. évi adatai alapján.

## Gyenge kormányzásindikátorok, romló gazdasági kilátások

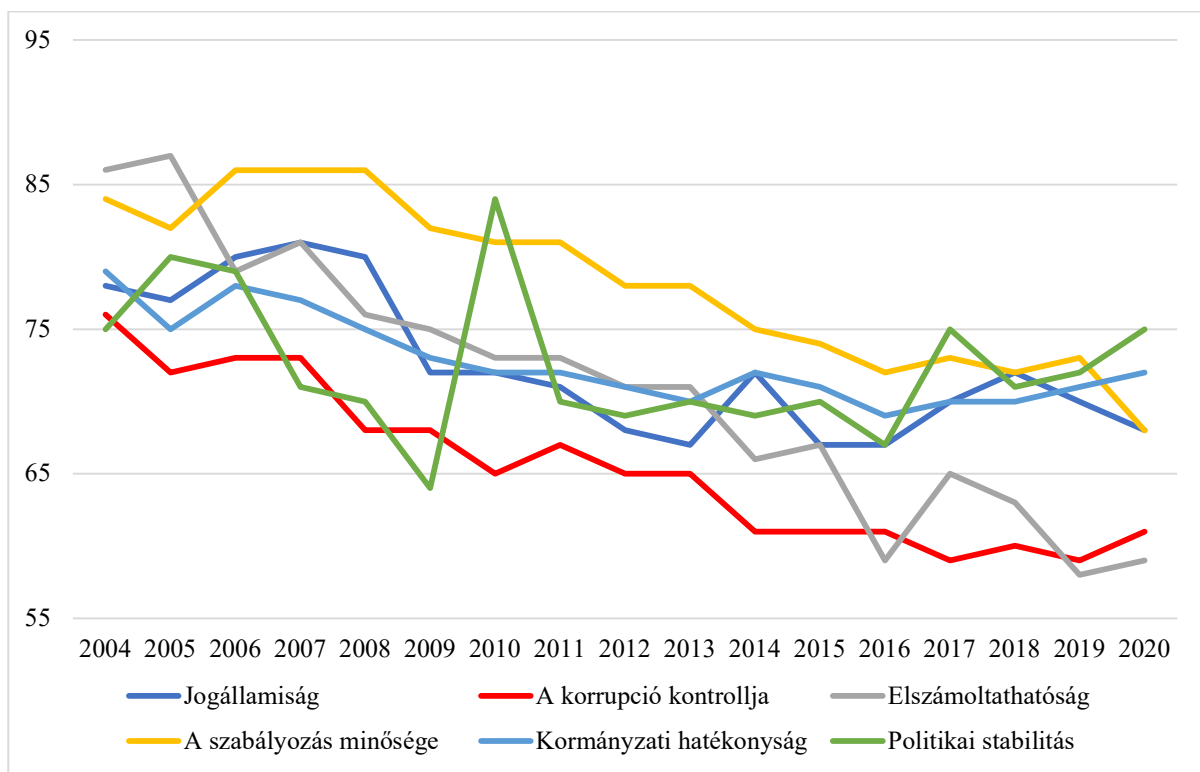
A CPI mellett a Magyarországon tapasztalható korrupciós helyzet trendszerű súlyosbodásáról ad számot a Világbank Korrupciós Kontroll Indikátora (Control of Corruption Indicator, CCI) is (lásd a 3. ábrát). A módszertanilag a Korrupció Érzékelési Indexhez közel álló, üzletemberek és szakértők értékelései alapján összeállított indikátor<sup>7</sup> eredményeiből szintén az következik, hogy a magyar állam korrupció elhárítására vonatkozó képessége és a közszereplők elszámoltathatósága több mint másfél évtizede jelentősen gyengült. A legfrissebb (2020-as) 61 pontos érték a szűkebb régió belül is a legrosszabb eredménynek számít, hiszen a Világbank Lengyelországban 73, Csehországban 71, Szlovákiában pedig 66 pontra értékelte a korrupció visszaszorításának

<sup>7</sup> Az adatokat és a módszertant lásd itt: <http://info.worldbank.org/governance/wgi/>. Korábbi számítások kimutatták, hogy a CPI és a CCI közötti korreláció minden évben nagyon magas. Lásd például Susan Rose-Ackermann – Bonnie Palifka (2016): *Corruption and Governance*, Cambridge University Press. 16. o. Eserint a korrelációs együttható rendre 0,9-nél nagyobb.



képességét (minél magasabb a pontszám, annál hatékonyabban képes az állam elhárítani a korrupciót).

**3. ábra: A Világbank kormányzásindikátorai Magyarországon (2014-2020)**



Forrás: Világbank, Worldwide Governance Indicators (WGI)

Az Európai Unióban 2021-ben is nagyon erős volt az egy főre jutó GDP-vel mért gazdasági teljesítmény és a TI Korrupció Érzékelési Indexe közötti összefüggés (lásd a 4. ábrát). Magyarország annak ellenére ragadt az EU alsóházában, vagyis a korrupcióval súlyosan fertőzött, ugyanakkor alacsony nemzeti jövedelemmel rendelkező tagállamok között, hogy a koronavírus-járványt megelőző hét évben jelentős volt a gazdasági növekedés. Az egy főre jutó bruttó hazai termék (GDP) 2012 és 2019 között 12 903 dollárról 16 470 dollárra nőtt; ezt követően 2020-ban 15 373 dollárra csökkent, majd 2021-ben 17 645 emelkedett.<sup>8</sup>

<sup>8</sup> <https://www.imf.org/en/Publications/WEO/weo-database/2020/October/select-subjects?c=914,913,963,918,960,944,967,921,943,962,964,968,922,942,186,926>

**4. ábra: Korrupció és egy főre jutó nemzeti jövedelem az Európai Unióban**



*Forrás:* Transparency International, Világbank

*Megjegyzés:* a 0,83-as  $R^2$  azt jelenti, hogy a két változó között szoros összefüggés áll fenn. Vagyis: az Európai Unióban jelentős pozitív kapcsolat mutatható ki a korrupció és a nemzeti jövedelem között: minél kevésbé korrump egy ország, annál nagyobb az egy főre jutó GDP-je. Az Európai Unió tagállamai közül Luxemburgot (126 000 dollár egy főre jutó GDP) az ország különleges helyzete, valamint Írországot (90 000 dollár egy főre jutó GDP) a nemzeti számlák többi tagállamtól eltérő elszámolása miatt technikai okokból kihagytuk.

A hazai gazdasági kilátások – nem független attól, hogy a korrupció a járványban tovább nőtt – jelentősen romlottak a koronavírus okozta járvány kitörése előtti évekhez képest. Az elmúlt hónapokban a magas költségvetési hiány és az elszabaduló infláció a gazdaság destabilizációjának a veszélyével jár. A tavaly decemberi (év/év) infláció tizennégy éves rekordszinten, 7,4 százalékon állt.<sup>9</sup> Ennek – a külső okok és a forintárfolyam romlása mellett – egyik oka a magyar gazdaságtörténetből jól ismert költségvetési osztogatás. A 2013 és 2019 közötti szigorú költségvetési politika immár a múlté. A koronavírus-járványt mint ürügyet felhasználva, jelentős

<sup>9</sup> <https://mfor.hu/cikkek/makro/14-eves-csucson-az-inflacio.html>

részben politikai célokat és a haveri körök gazdagodását szolgáló állami beruházásbővülés és a választási költsékezés miatt elszállt a költségvetési hiánya (2021-ben 7,7 százalékos volt a deficit)<sup>10</sup>, az államadósság szintje pedig 25 éves csúcsot döntött.<sup>11</sup>

## A korrupció világtérképe

A CPI világranglista élvonalában hosszú évek óta rendre ugyanazok az országok találhatóak – a skandináv államok például minden évben az élmezőnyben szerepelnek.<sup>12</sup> 2021-ben Dánia (88), Finnország (88) és Új-Zéland (88), Norvégia (85), Svédország (85), Szingapúr (85), valamint Svájc (84) voltak az élcsoport tagjai. Amint arra a TI Magyarország számos alkalommal rámutatott, – egyedüli kivételként a „felvilágosult autokráciának” tekinthető Szingapúrt leszámítva – a Korrupció Érzékelési Index élén végzett országok olyan érett demokráciák, amelyekben részrehajlásmentesen működik az államhatalom, a kormányok tiszteletben tartják a jogállami követelményeket és a tevékenységükkel általában véve is a közjó előmozdítását szolgálják. Ezért ezekben az országokban a korrupció elleni küzdelem többnyire sikeres, ami megalapozza a világviszonylatban is kiemelkedő jólétet. Természetesen az élmezőnyhöz tartozó országcsoportban sem ismeretlen a korrupció, sőt, súlyos visszaélésekre is van példa. Az alapvető különbség abban érhető tetten, hogy ezek az államok üldözik és igyekeznek visszaszorítani a korrupciót, nem pedig a kormányzás módszereként kezelik azt.

A világgazdaságban meghatározó súllyal bíró G7 országcsoport tagjai Olaszország (56) kivételével szintén mind a Transparency International globális rangsorának első ötödében szerepelnek. A megkérdezett üzletemberek és szakértők Németország (80), az Egyesült Királyság (78), Kanada (74), Japán (73), Franciaország (71) és az Egyesült Államok (67) korrupciós kitétségét egyaránt viszonylag alacsonynak értékelik.

Jól érzékelhető ugyanakkor, hogy a globális szuperhatalom Egyesült Államok korrupció elleni teljesítményének a megítélése jelentősen romlott Donald Trump elnöksége idején. Az USA 2017-ben 75 pontot ért el a globális rangsorban, ezzel a világfelmérés 16. helyén végzett, majd egyetlen

<sup>10</sup> <https://24.hu/fn/gazdasag/2021/11/17/mnb-koltsegvetesi-hiany-harmadik-negyvedev/>

<sup>11</sup> <https://data.oecd.org/gga/general-government-deficit.htm>

<sup>12</sup> Az alább felsorolt országok neve mögött zárójelben jelzett értékek az adott ország 2021-es CPI pontszámát jelölik. A magasabb pontszám alacsonyabb korrupciós fertőzöttséget jelent.

év alatt 4 pontot és hat helyezést rontott, amit 2020-ig további 4 pontos csökkenés követett. Az Egyesült Államok 2020-ban már csak a 25. helyet érte el a Korrupció Érzékelési Index ranglistáján, míg 2021-ben, változatlanul 67-es pontszámmal, újabb 2 helyezést rontva a globális korrupciós erőssorrend 27. helyére süllyedt, vagyis négy év alatt 8 ponttal és 11 helyezéssel esett vissza.

A CPI lista alján 2021-ben Líbia (17), Afganisztán (16), Észak-Korea (16), Jemen (16), Venezuela (14), Szomália (13), Szíria (13), és Dél-Szudán (11) található. A Korrupció Érzékelési Index több mint negyedszázados története arról tanúskodik, hogy ezek az országok, huzamosabb ideje mutatott gyenge teljesítményükkel, tartós bérletet váltottak a korrupciós lista legaljára. Ezekben az államokban diktatúra vagy anarchia van, és az intézményrendszer, már ha egyáltalán beszélhetünk ilyenről, nem képes vagy nem is törekszik a közjó előmozdítására és eközben a korrupció megfékezhetetlennek bizonyul.

A magyar kormány, amelynek korrupció elleni teljesítményét az Európai Unióban a leggyengébbek közé sorolják, azzal is tetézi a bajt, hogy egyes beruházásokkal hosszú távra Oroszországhoz és Kínához köti az országot, és emellett – az úgynevezett keleti nyitás politikájának jegyében – kokettál az egykori Szovjetunió kaukázusi és közép-ázsiai utódállamaival. Ezeknek az országoknak a közhatalmi berendezkedése az autokráciától a fél- vagy nyílt diktatúráig terjedő skálán helyezkedik el, és ennek megfelelően kifejezetten gyenge a kormányaik korrupció elleni elköteleződése.

Oroszország – amellyel a magyar kormány különösen szívélyes viszonyt ápol – a maga 29 pontos eredményével 2021-ben a világszerte vizsgált 180 ország közül a 136. helyezést szerezte meg a Korrupció Érzékelési Indexben.

A Magyarország újdonsült barátait tömörítő, 2009-ben életre hívott Türk Tanács alapítótagjai közül 2021-ben Azerbajdzsán 30 ponttal a 128. helyen végzett, Kazahsztán 37 ponttal a 102. lett, Kirgizisztán 27 ponttal a 144. helyet szerezte meg, a 38 pontos Törökország a 96. helyen állt, míg Üzbegisztán 28. ponttal a 140. volt a korrupciós ranglistán. A Türk Tanácsnak Magyarországon kívül a tavaly 19 ponttal a CPI-felmérés 169. helyére befutó Türkmenisztán a másik megfigyelő státusú tagja. Magyarország a 73. helyezéssel ebben a klubban kifejezetten tisztának mondhatja magát.

Érdekesség ugyanakkor, hogy a magyar kormány másik nagy barátja, Kína 2021-re nemcsak az egykori szovjet utódállamokat, de Magyarországot is lekörözte a korrupciós rangsorban. A távolkeleti ország a Budapestet Belgráddal összekötő vasútpálya fejlesztése és a Fudan Egyetem beruházása címén 1000 milliárd forintot is meghaladó összegű hitelt nyújtott Magyarországnak. A 2010-es évtized elején még 36 és 40 pont közötti eredményeket produkálva, bőven Magyarország mögött kullogó Kína tavaly már 45 pontot ért el a CPI listán és ezzel a 66. helyre előlépve hét helyezéssel beelőzte Magyarországot. Attól azonban, hogy az egyre gyengébben szereplő Magyarország teljesítményét Kína pozíciója meghaladja a korrupciós világfelmérésben, a távolkeleti ország – a világranglistán elfoglalt 66. helyével – még nem válik a korrupció elleni küzdelem és az átláthatóság mintaországává. Ezt egyebek mellett az is bizonyítja, hogy a Magyarországgal kötött beruházási megállapodások legfontosabb részleteit titkosították.