



# Korrupció Érzékelési Index – a világ korrupciós térképe 2018-ban

# Korrupció Érzékelési Index 2018

180 országot rangsorol

A gazdaság, a társadalom, illetve az állami intézményrendszer korrupciós fertőzöttsége alapján méri a *közszektor* korrupcióját

A TI berlini kutatói készítették

12 nemzetközi intézmény 13 kutatására támaszkodva, szakértők és üzletemberek megkérdezésén alapul

0-tól 100-ig terjedő skála

0 = nagyon fertőzött korrupcióval

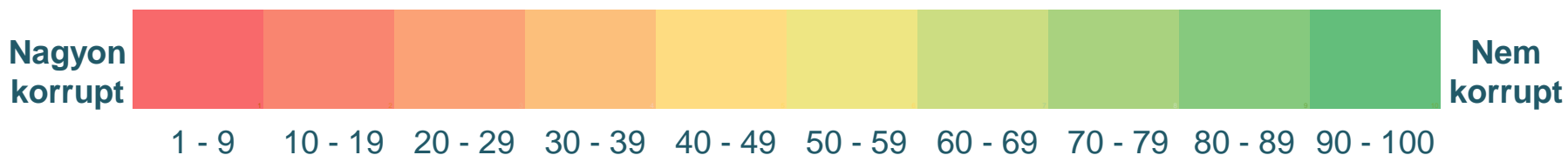
100 = egyáltalán nem korrump

Magyarországot 10 különböző alindex alapján vizsgálták

# Korrupció Érzékelési Index 2018: az élmezőny

a CPI élmezőnyében lévő országokban pártatlanul működnek az állami intézmények, a végrehajtó hatalom tevékenysége átlátható és elszámoltatható, és nyilvánosak a közpénzköltések

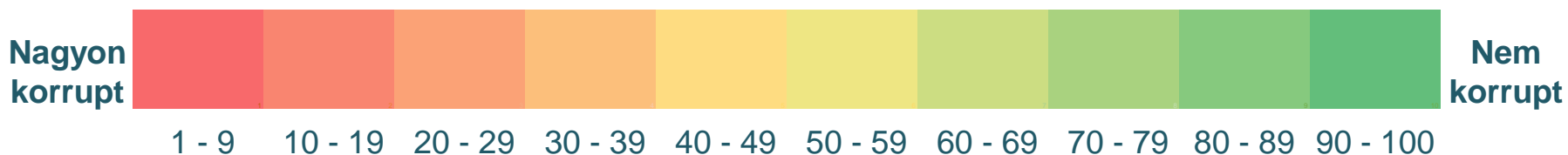
Helyezés	Ország	Pontszám
1.	Dánia	88
2.	Új-Zéland	87
3.	Finnország	85
3.	Szingapúr	85
3.	Svédország	85
3.	Svájc	85
7.	Norvégia	84



# Korrupció Érzékelési Index 2018: a sereghajtók

az utolsó helyen lévő államokban diktatúra vagy anarchia van, és az állami intézményrendszer nem képes betölteni funkcióját, az óriási korrupció kirívó szegénységet okoz

Helyezés	Ország	Pontszám
176.	Észak-Korea	14
176.	Jemen	14
178.	Dél-Szudán	13
178.	Szíria	13
180.	Szomália	10



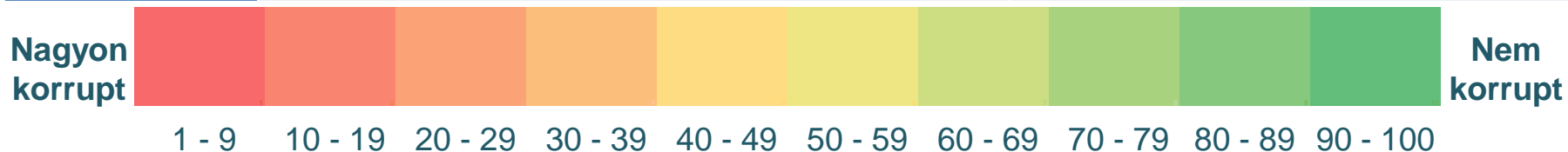


# De hol áll Magyarország?

# Korrupció Érzékelési Index 2018: Magyarország korrupciós fertőzöttsége világviszonylatban közepes

**Magyarország 2018-ban 46 ponttal 64. az országok korrupciós rangsorában**

Helyezés	Ország	Pontszám
61.	Kuba	47
61.	Malajzia	47
61.	Románia	47
<b>64.</b>	<b>Magyarország</b>	<b>46</b>
64.	São Tomé és Príncipe	46
64.	Vanuatu	46
67.	Görögország	45
67.	Montenegró	45



# Korrupció Érzékelési Index 2018: Magyarország még mindig az Európai Unió legkorruptabb tagállamai között

HELYEZÉS	ORSZÁG	PONT	HELYEZÉS	ORSZÁG	PONT
1.	 Dánia	88	14.	 Szlovénia	60
2.	 Finnország	85	16.	 Ciprus	59
2.	 Svédország	85	16.	 Csehország	59
4.	 Hollandia	82	16.	 Litvánia	59
5.	 Luxemburg	81	19.	 Lettország	58
6.	 Egyesült királyság	80	19.	 Spanyolország	58
6.	 Németország	80	21.	 Málta	54
8.	 Ausztria	76	22.	 Olaszország	52
9.	 Belgium	75	23.	 Szlovákia	50
10.	 Észtország	73	24.	 Horvátország	48
10.	 Írország	73	25.	 Románia	47
12.	 Franciaország	72	26.	 <b>Magyarország</b>	<b>46</b>
13.	 Portugália	64	27.	 Görögország	45
14.	 Lengyelország	60	28.	 Bulgária	42

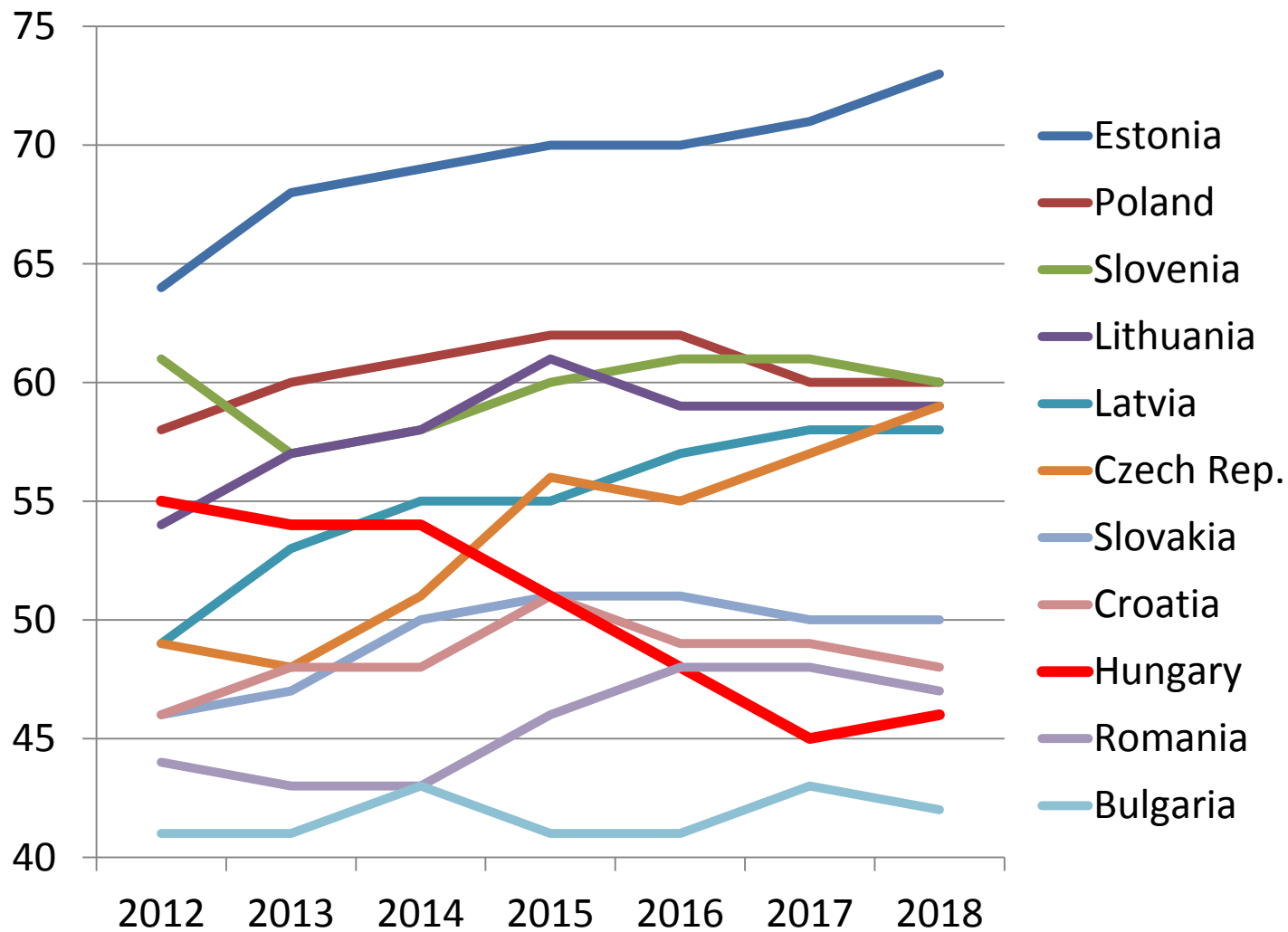
# Közép- és Kelet-Európa: Magyarországnak már alig van hova süllyednie

	ORSZÁG	CPI 2012	CPI 2013	CPI 2014	CPI 2015	CPI 2016	CPI 2017	CPI 2018	Változás* pontszámban
1.	Észtország	64	68	69	70	70	71	73	+9
2.	Lengyelország	58	60	61	62	62	60	60	+2
2.	Szlovénia	61	57	58	60	61	61	60	-1
4.	Csehország	49	48	51	56	55	57	59	+10
4.	Litvánia	54	57	58	61	59	59	59	+5
6.	Lettország	49	53	55	55	57	58	58	+9
7.	Szlovákia	46	47	50	51	51	50	50	+4
8.	Horvátország	46	48	48	51	49	49	48	+2
9.	Románia	44	43	43	46	48	48	47	+3
10.	Magyarország	55	54	54	51	48	45	46	-9
11.	Bulgária	41	41	43	41	41	43	42	+1

\* 2018-ban 2012-höz képest



# Magyarország: 7 év alatt 9 pontos zuhanás





# Mi áll a háttérben?

1. rövidtávú gazdasági stabilitás
2. gyenge intézményi teljesítmény
3. központosított közpénzlenyúlás
4. államilag szervezett korrupció

# érzékelhető gazdasági növekedés

## növekvő nemzeti össztermék

2014: 105,5 milliárd euró

2017: 124 milliárd euró

4 év : 17 % GDP bővülés

2018: 4%+ GDP bővülés várható

kormányzati stabilitás (kilenc éve Orbán Viktor a miniszterelnök)

# javuló versenyképességi mutatók

## IMD versenyképességi rangsor

Magyarország:	47/63 = 5 pontos javulás
gazdaság teljesítménye:	39/63
gazdasági infrastruktúra:	39/63

## Világgazdasági Fórum versenyképességi jelentés

Magyarország:	48/140
makrogazdaság stabilitás:	43/140
infrastrukturális adottságok:	28/140
innovációs képesség:	39/140

# gyengén teljesítő intézmények

## IMD versenyképességi rangsor

kormányzás hatékonysága: 48/63

üzleti hatékonyság: 58/63

## Világgazdasági Fórum versenyképességi jelentés

jogorvoslati rendszer hatékonysága: 134/140

összeférhetetlenség szabályozása: 121/140

tulajdonjogok védelme: 108/140

igazságszolgáltatás függetlensége: 103/140

szabályozási teher: 95/140

# központosított közpénzlenyúlás

közbeszerzésen elköltött közpénz mennyisége növekszik

2013: GDP 8,2 %-a → 2400 milliárd forint

2017: GDP 10,2 %-a → 4000 milliárd forint

közpénz koncentráltabban kerül az új arisztokráciához

2013: MGTS-é a közbeszerzések 11 %-a → 264 milliárd forint

2017:

Mészáros Lőrincé a közbeszerzések 8,6 %-a → 299 milliárd forint

Szíjj Lászlóé a közbeszerzések 17,5 %-a → 606,5 milliárd forint

M&Sz osztozik a közbeszerzési piac 26 %-a

(Elios-ügy: nincs itt semmi látnivaló...)

# államilag szervezett korrupció: letelepedési kötvények & „Tao.-pénzek” a sportban

## letelepedési államkötvények

off-shore brókercégeknek 61 milliárd forint profit

betelepődők biztonsági szűrése nyugtalanítóan gyors

befektetett forrásokat nem ellenőrzik → pénzmosás (?)

**magyar adófizetők minimum 21 milliárd forintot buknak**

## „Tao.-támogatások” a sportnak

2011-2017: 441 milliárd forint „Tao.-támogatás”

2011-2017 közötti Tao. bevétel 13,5 %-a

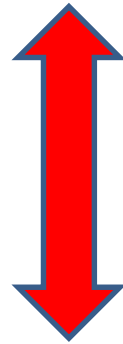
**Felcsútra 17 milliárd forint „Tao.-pénz” jutott**

még mindig nem lehet pontosan tudni az adakozó cégek nevét



# sajtószabadság = fogyó hold

"Mi soha nem vetemednénk arra, hogy elhallgattassuk azokat, akik nem értenek velünk egyet.,,  
(Orbán Viktor, 2018. 09.11. Strasbourg)



Népszabadság

Heti Válasz

Magyar Nemzet

Vasárnapi Hírek



# romló minőségű demokrácia

	2009	2010	2011	2012	2013	2014	2015	2016	2017	2018*
<b>kormányzás demokratizmusa</b>	2.50	2.50	3.00	3.50	3.50	3.75	3.75	4.00	4.25	4.50
<b>választások tisztasága</b>	1.75	1.75	1.75	2.25	2.25	2.25	2.75	2.75	3.00	3.25
<b>civil társadalom</b>	1.75	1.75	2.00	2.00	2.25	2.25	2.50	2.50	2.75	3.00
<b>médiafüggetlenség</b>	2.50	2.75	3.25	3.50	3.50	3.50	3.75	3.75	4.25	4.50
<b>helyi önkormányzatok</b>	2.50	2.50	2.50	2.50	2.75	2.75	3.00	3.00	3.00	3.00
<b>igazságszolgáltatás függetlensége</b>	1.75	2.00	2.25	2.75	2.50	2.50	2.75	3.00	3.00	3.00
<b>korrupció</b>	<b>3.25</b>	<b>3.50</b>	<b>3.50</b>	<b>3.50</b>	<b>3.50</b>	<b>3.75</b>	<b>3.75</b>	<b>4.00</b>	<b>4.50</b>	<b>4.75</b>
<b>demokráciapontszám</b>	<b>2.29</b>	<b>2.39</b>	<b>2.61</b>	<b>2.86</b>	<b>2.89</b>	<b>2.96</b>	<b>3.18</b>	<b>3.29</b>	<b>3.54</b>	<b>3.71</b>

\* 1-7, a magasabb pontszám kevésbé demokratikus működést jelöl

Forrás: Freedom House Nations in Transit 2018 – Demokráciai Index



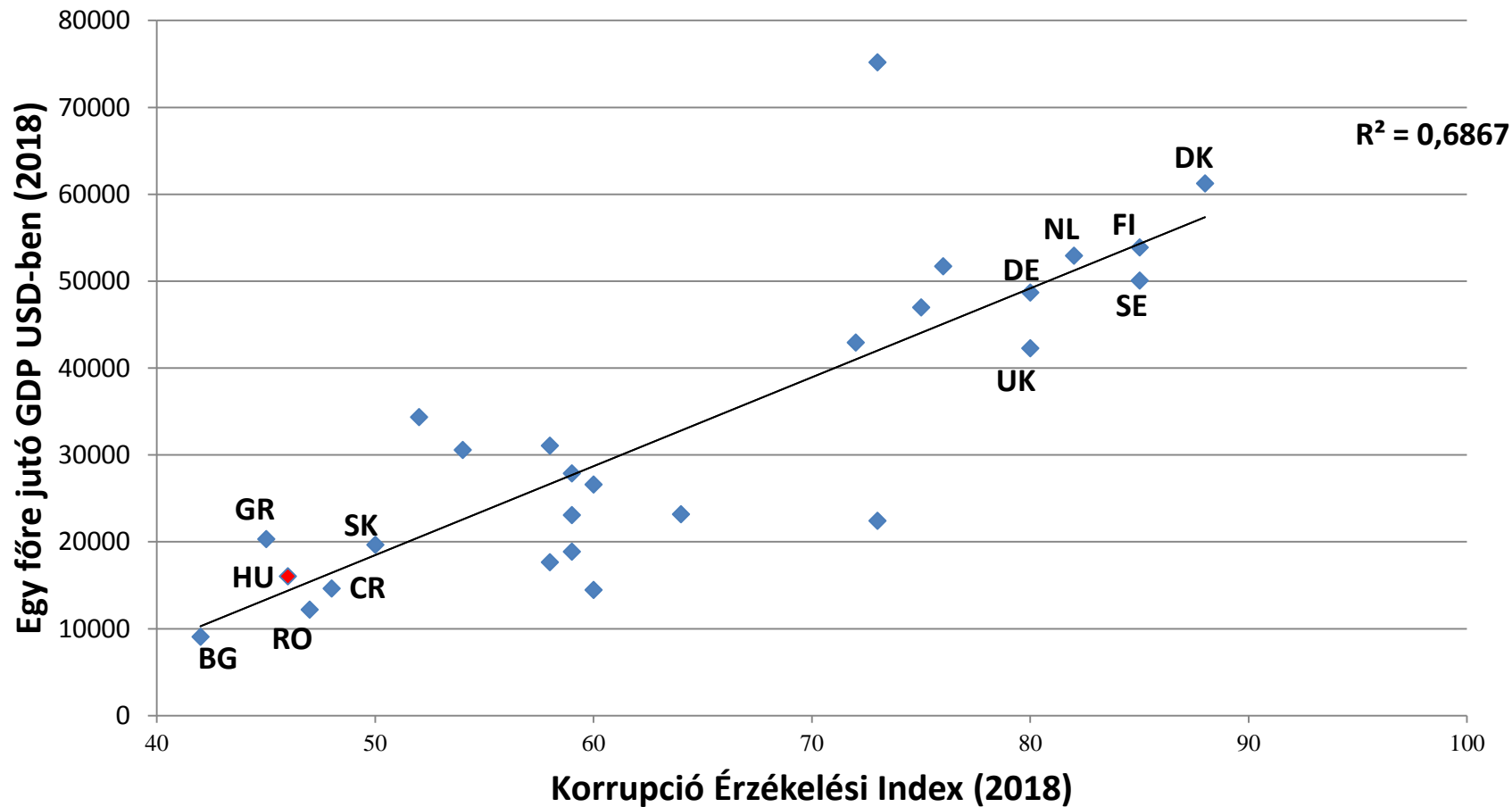
**TRANSPARENCY  
INTERNATIONAL**

MAGYARORSZÁG



# Következmények

# korrupció és nemzeti össztermék az EU-ban



*Forrás:* A Transparency International és az IMF adatai alapján a TI Magyarország számításai

*Megjegyzés:* Minél magasabb a Korrupció Értékelési Index által mért pontszám, annál kisebb a korrupciós kitétség. A piros pötty jelzi Magyarország pozícióját. Az Európai Unió tagállamai közül Luxemburgot technikai okokból kihagytuk.

# összegzés

1. minimálisan javult Magyarország korrupció elleni teljesítményének a megítélése
  - a) a régióban továbbra is sereghajtók vagyunk
  - b) az EU-ban csak Görögország és Bulgária teljesít Magyarországnál rosszabbul
2. rövidtávon stabil gazdaság
  - a) GDP bővülés
  - b) javuló versenyképességi mutatók
3. intézmények teljesítménye továbbra is gyenge
4. demokrácia minőségének megítélése mélyrepülésben
5. központosított közpénzlenyúlás
6. államilag szervezett korrupció
7. a korrupció velünk marad, de a piaci szereplők már kibékültek vele, „beárazták”



**Köszönöm a figyelmet!**