



# Korrupció Érzékelési Index – A világ korrupciós térképe 2017-ben

Dr. Martin József Péter  
ügyvezető igazgató

Budapest, 2018. február 22.

Transparency International Magyarország

# Korrupció érzékelési index (CPI) 2017-ben

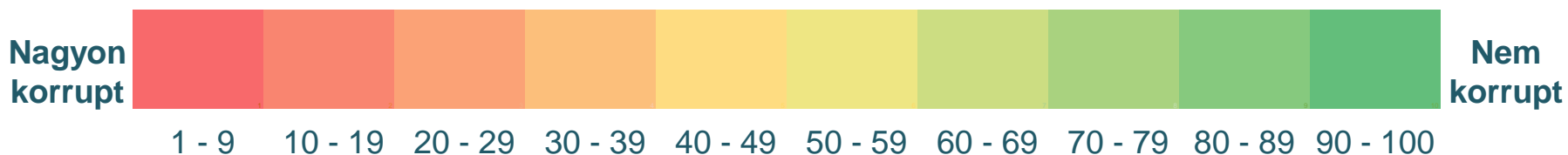


- 180 országot rangsorol
- A gazdaság, a társadalom, illetve az állami intézményrendszer korrupciós fertőzöttsége alapján méri a *közszektor* korrupcióját
- A TI berlini kutatói készítették
- 12 nemzetközi intézmény 13 kutatására támaszkodva, szakértők és üzletemberek megkérdezésén alapul
- 0-tól 100-ig terjedő skála
  - 0 = nagyon fertőzött korrupcióval
  - 100 = egyáltalán nem korrump
- Magyarországot 10 különböző alindex alapján vizsgálták

# Korrupció Érzékelési Index 2017: az élmezőny

A CPI élmezőnyében lévő országokban pártatlanul működnek az állami intézmények, a végrehajtó hatalom tevékenysége átlátható és elszámoltatható, és nyilvánosak a közpénzköltések.

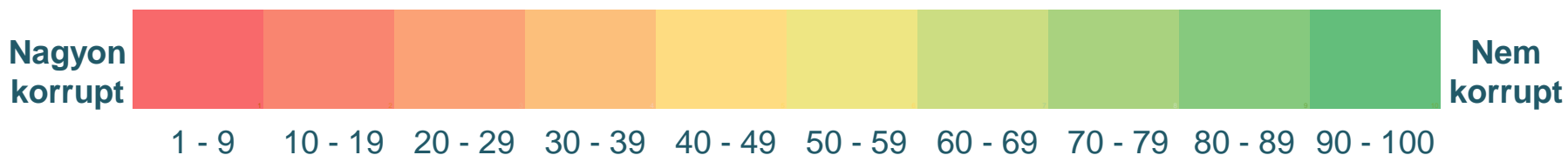
Helyezés	Ország	Pontszám
1.	Új-Zéland	89
2.	Dánia	88
3.	Finnország	85
3.	Norvégia	85
3.	Svájc	85
6.	Szingapúr	84
6.	Svédország	84



# Korrupció Érzékelési Index 2017: a sereghajtók

Az utolsó helyen évek óta ugyanazok az országok találhatóak, a sort idén is Szomália zárja. Ezen államokban diktatúra vagy anarchia van, és az állami intézményrendszer nem képes betölteni funkcióját. Az óriási korrupció kirívó szegénységet okoz.

Helyezés	Ország	Pontszám
175.	Szudán	16
175.	Jemen	16
177.	Afganisztán	15
178.	Szíria	14
179.	Dél-Szudán	12
180.	Szomália	9





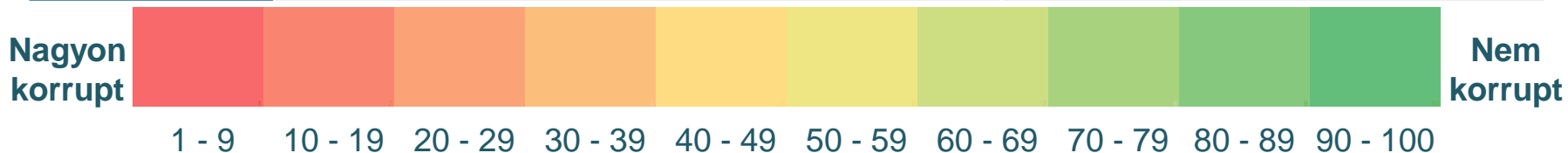
De hol áll Magyarország?

# Korrupció Érzékelési Index 2017: Egyre romlik Magyarország megítélése

Magyarország 2017-ben kilenc helyet esett vissza, és már csak a 66. az országok korrupciós rangsorában.

Egyre rosszabb a magyar kormány korrupció elleni teljesítményének a megítélése.












Helyezés	Ország	Pontszám
62.	Malajzia	47
64.	Montenegró	46
64.	São Tomé és Príncipe	46
66.	Magyarország	45
66.	Szenegál	45
68.	Fehéroroszország	44
68.	Jamaica	44
68.	Omán	44



# Korrupció Érzékelési Index, 2017: Magyarország megállíthatatlanul zuhan az EU-ban

		ORSZÁG	PONT			ORSZÁG	PONT
1.	↓	Dánia	88	15.	↓	Lengyelország	60
2.	↓	Finnország	85	16.	▬	Litvánia	59
3.	↓	Svédország	84	17.	↑	Lettország	58
4.	↑	Luxemburg	82	18.	↑	Ciprus	57
4.	↓	Hollandia	82	18.	↑	Csehország	57
4.	↑	Egyesült királyság	82	18.	↓	Spanyolország	57
7.	▬	Németország	81	21.	↑	Málta	56
8.	▬	Ausztria	75	22.	↑	Olaszország	50
8.	↓	Belgium	75	22.	↓	Szlovákia	50
10.	↑	Írország	74	24.	▬	Horvátország	49
11.	↑	Észtország	71	25.	↑	Görögország	48
12.	↑	Franciaország	70	25.	▬	Románia	48
13.	↑	Portugália	63	27.	↓	<b>Magyarország</b>	<b>45</b>
14.	▬	Szlovénia	61	28.	↑	Bulgária	43

# Közép- és Kelet-Európa: Magyarországnak már alig van hova süllyednie

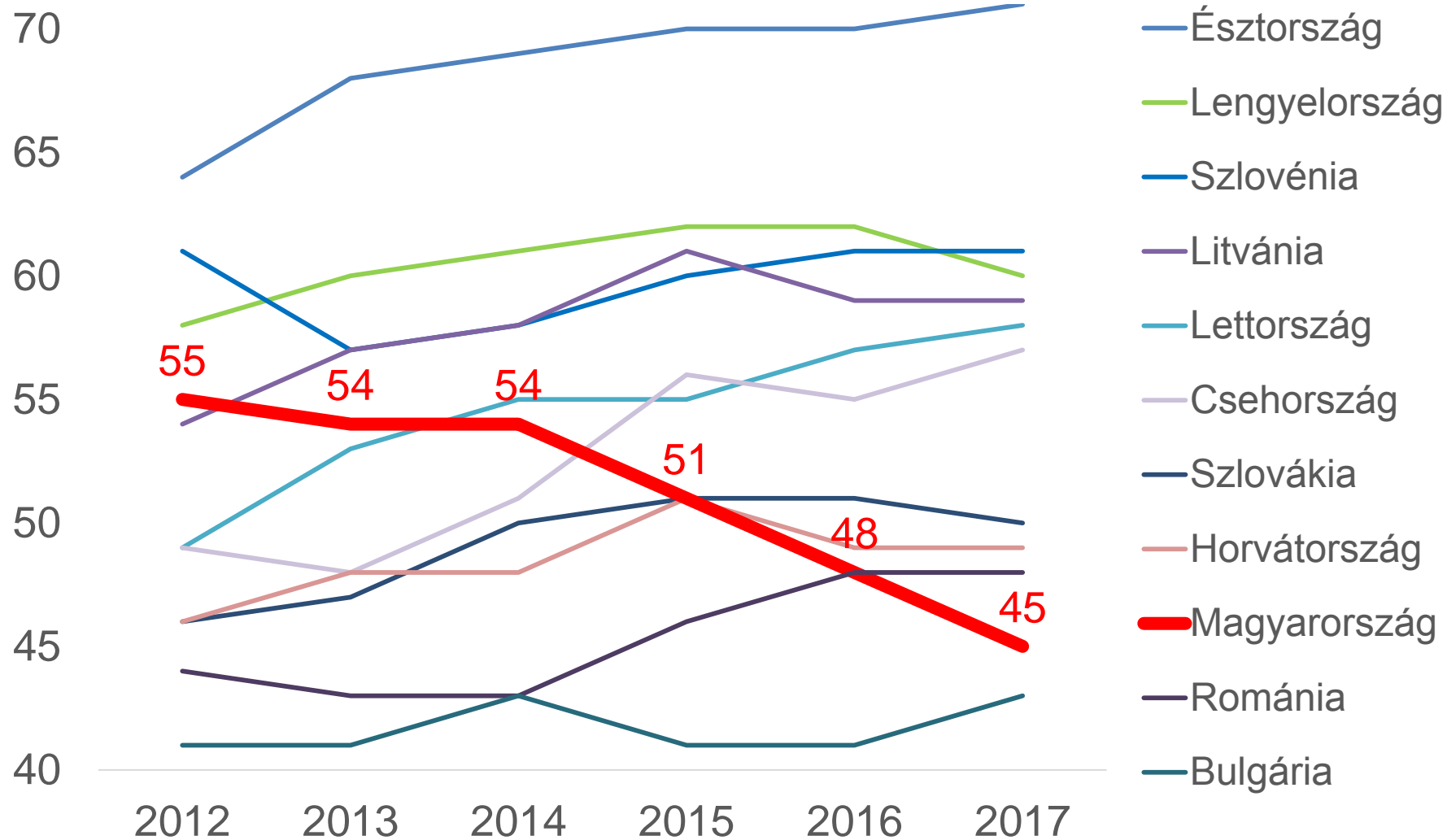
	ORSZÁG	CPI 2017	CPI 2016	CPI 2015	CPI 2014	CPI 2013	CPI 2012	Változás* pontszámban	
1.	Észtország	71	70	70	69	68	64		1
2.	Szlovénia	61	61	60	58	57	61		0
3.	Lengyelország	60	62	62	61	60	58		-2
4.	Litvánia	59	59	61	58	57	54		0
5.	Lettország	58	57	55	55	53	49		1
6.	Csehország	57	55	56	51	48	49		2
7.	Szlovákia	50	51	51	50	47	46		-1
8.	Horvátország	49	49	51	48	48	46		0
9.	Románia	48	48	46	43	43	44		0
10.	<b>Magyarország</b>	<b>45</b>	<b>48</b>	<b>51</b>	<b>54</b>	<b>54</b>	<b>55</b>		<b>-3</b>
11.	Bulgária	43	41	41	43	41	41		2

\* 2017-ben 2016-hoz képest



# Magyarország már csak a sereghajtó Bulgáriát előzi meg a régióban

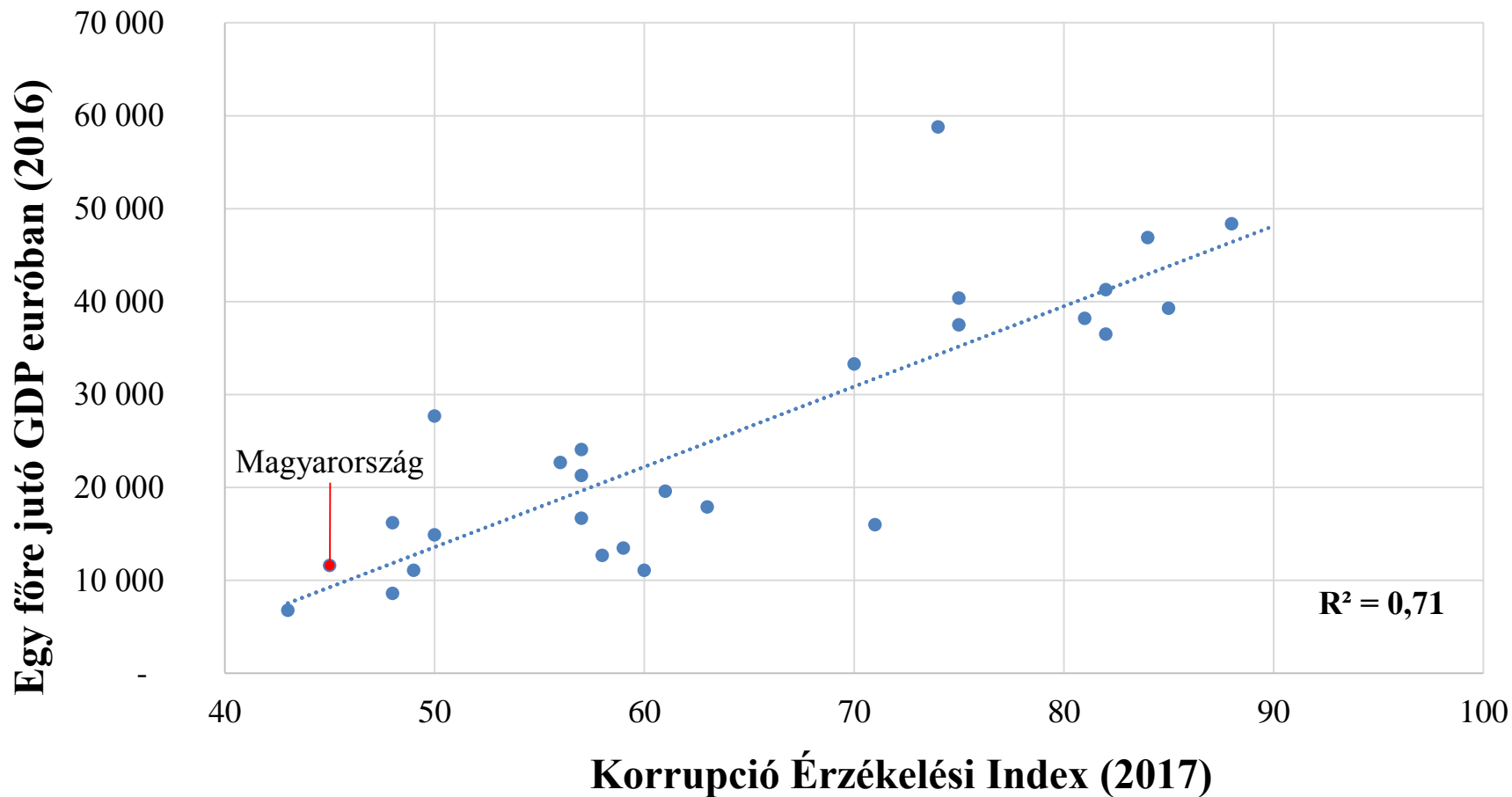
Régiós országok CPI-pontszámai, 2012-2017



# Azok az országok versenyképesek, amelyek sikerrel küzdenek a korrupció ellen

CPI: az első helyezettek			Versenyképességi rangsor*: az első 10 helyezett		
2016	2017	Ország	Ország	2016	2017
1.	1.	Új-Zéland	<b>Svájc</b>	1.	1.
1.	2.	Dánia	Egyesült Államok	3.	2.
3.	3.	<b>Finnország</b>	<b>Szingapúr</b>	2.	3.
6.	3.	Norvégia	<b>Hollandia</b>	4.	4.
5.	3.	<b>Svájc</b>	Németország	5.	5.
7.	6.	<b>Szingapúr</b>	Hong Kong KIT	9.	6.
4.	6.	<b>Svédország</b>	<b>Svédország</b>	6.	7.
9.	8.	Kanada	<b>Egyesült Királyság</b>	7.	8.
10.	8.	Luxemburg	Japán	8.	9.
8.	8.	<b>Hollandia</b>	<b>Finnország</b>	10.	10.
10.	8.	<b>Egyesült Királyság</b>			
			*A World Economic Forum (WEF) Versenyképességi Jelentésének rangsora		

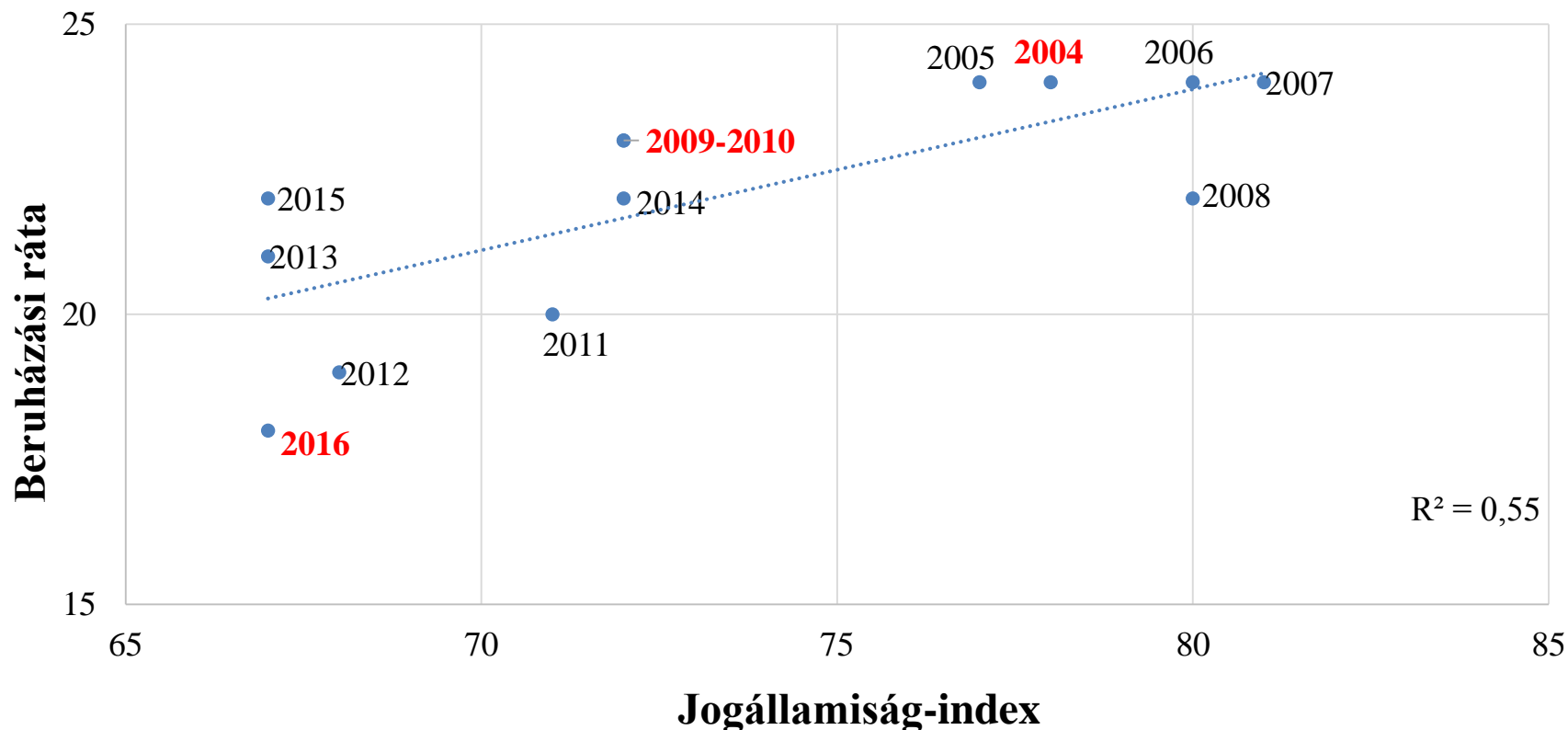
# Korrupció és nemzeti jövedelem az EU-ban



Forrás: A Transparency International és az Eurostat adatai alapján  
a TI Magyarország számításai

Megjegyzés: Minél magasabb a Korrupció Érzékelési Index által mért pontszám,  
annál kisebb a korrupciós kitétség. A piros pötty jelzi Magyarország pozícióját.  
Az Európai Unió tagállamai közül Luxemburgot technikai okokból kihagytuk.

# Jogállamiság és beruházások Magyarországon



Megjegyzés: A jogállamiság-indexet évente méri fel a Világbank üzletemberek értékelése alapján.

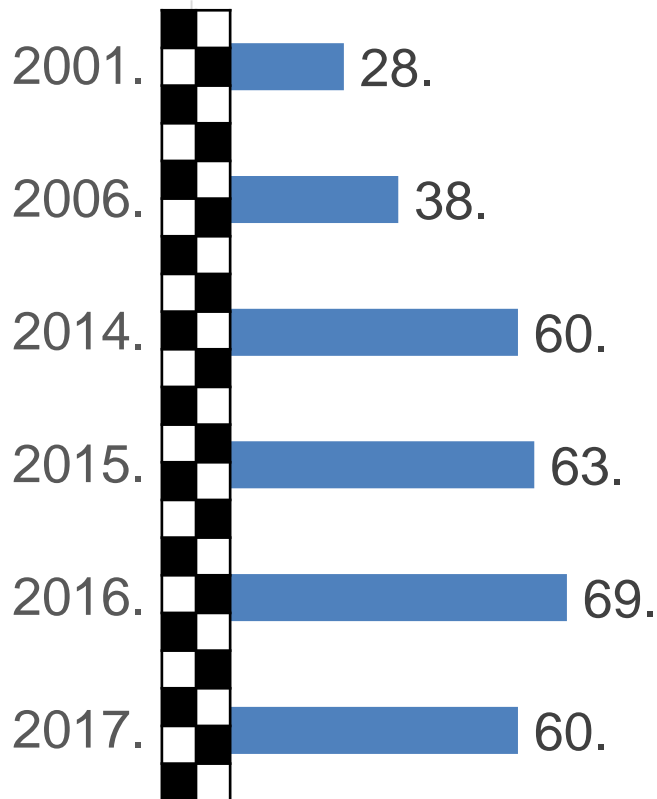
Minél magasabb a pontszám, annál inkább érvényesülnek a jogállami normák.

A beruházási rátát az Eurostat a bruttó állótőke-felhalmozás/GDP alapján számolja.

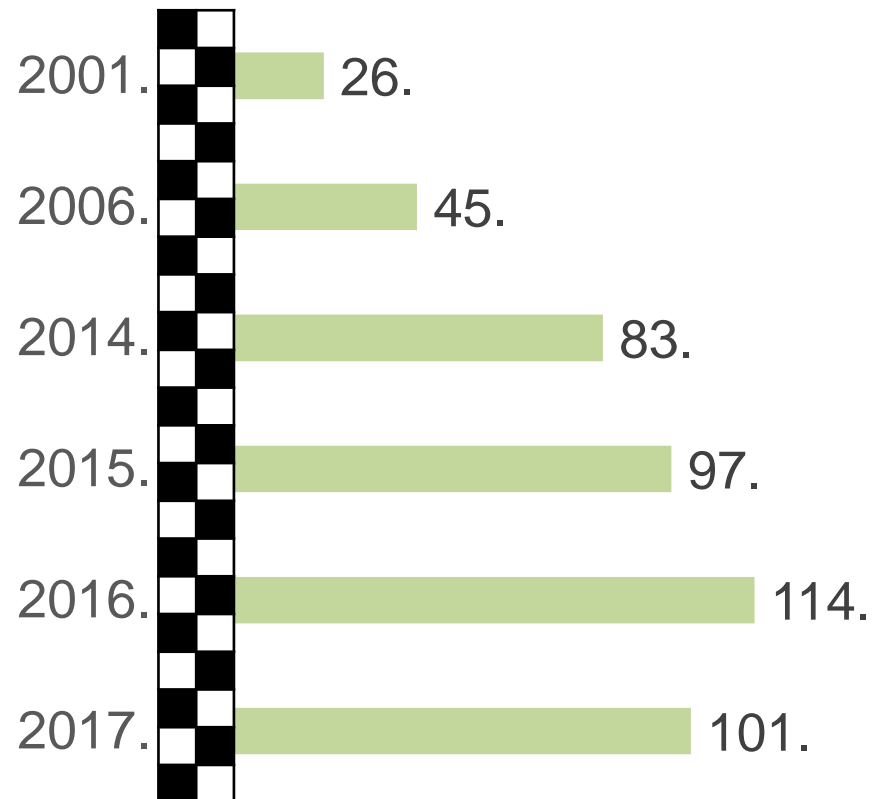
Forrás: Világbank, Eurostat adatok alapján a TI Magyarország számítása

# Csekély javulás ellenére még mindig zuhanórepülésben a magyar versenyképesség

Helyezés a versenyképességben



Helyezés az intézményi „pillérben”



# Még mindig a korrupció a sikeres üzlet második legsúlyosabb akadálya Magyarországon

Forrás: WEF, Nemzetközi Versenyképességi Jelentés, 2017-2018

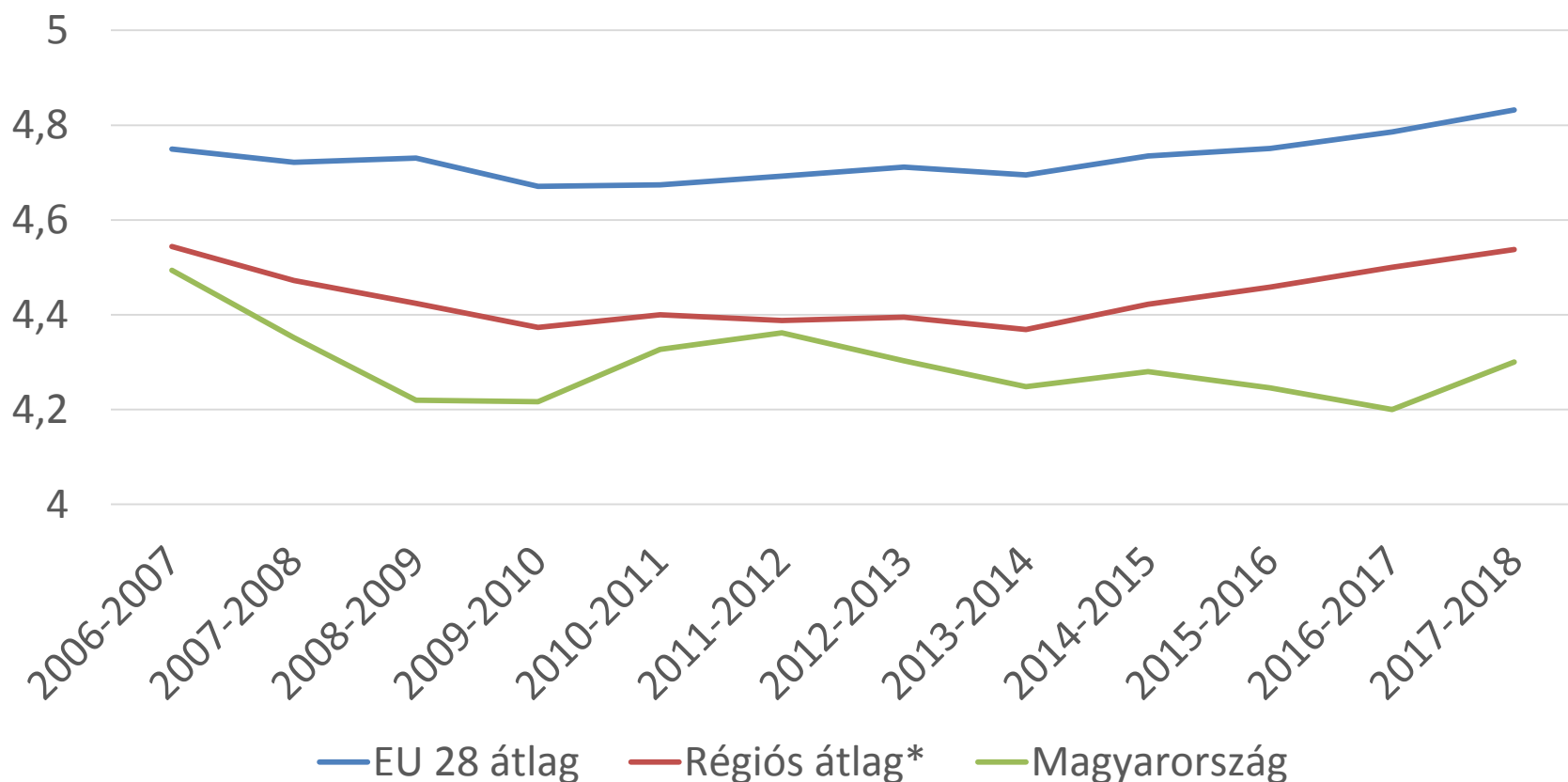


\*2016-2017-es jelentéshez képest

# A magyar gazdaság versenyképessége: távol az EU-tól, távol a régiótól...

A versenyképesség pontszámai, 1-7-ig terjedő skálán\*\*

Versenyképesség (Mo., regionális és EU 28 átlag)



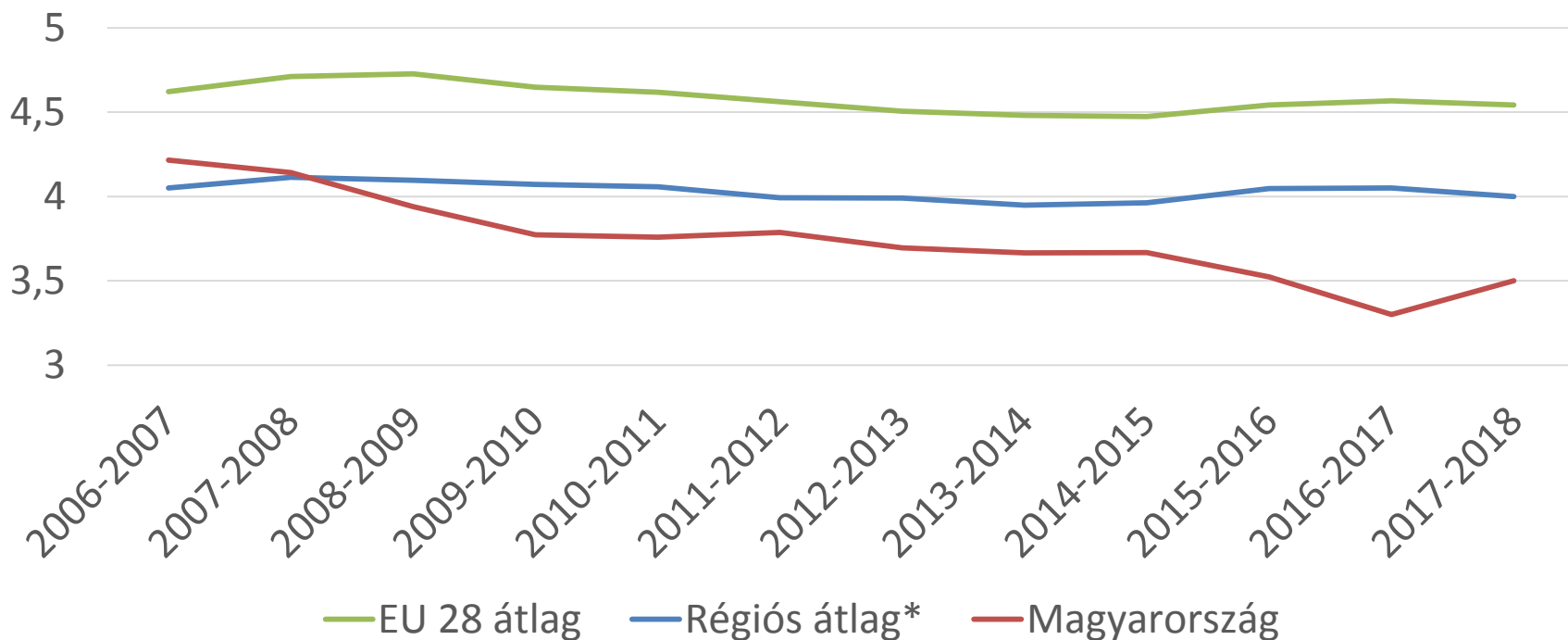
\*Lengyelország, Csehország, Szlovákia, Szlovénia, Észtország, Lettország, Litvánia, Magyarország

\*\*Minél magasabb a pontszám, annál versenyképesebb az ország

# ...ennek oka az intézményi teljesítmény, amely a közép-ázsiai országokéhoz hasonlít

Az „intézményi pillér”<sup>\*\*</sup> pontszámai 1-7-ig terjedő skálán

Állami intézményrendszer teljesítménye (Mo., regionális és EU 28 átlag)

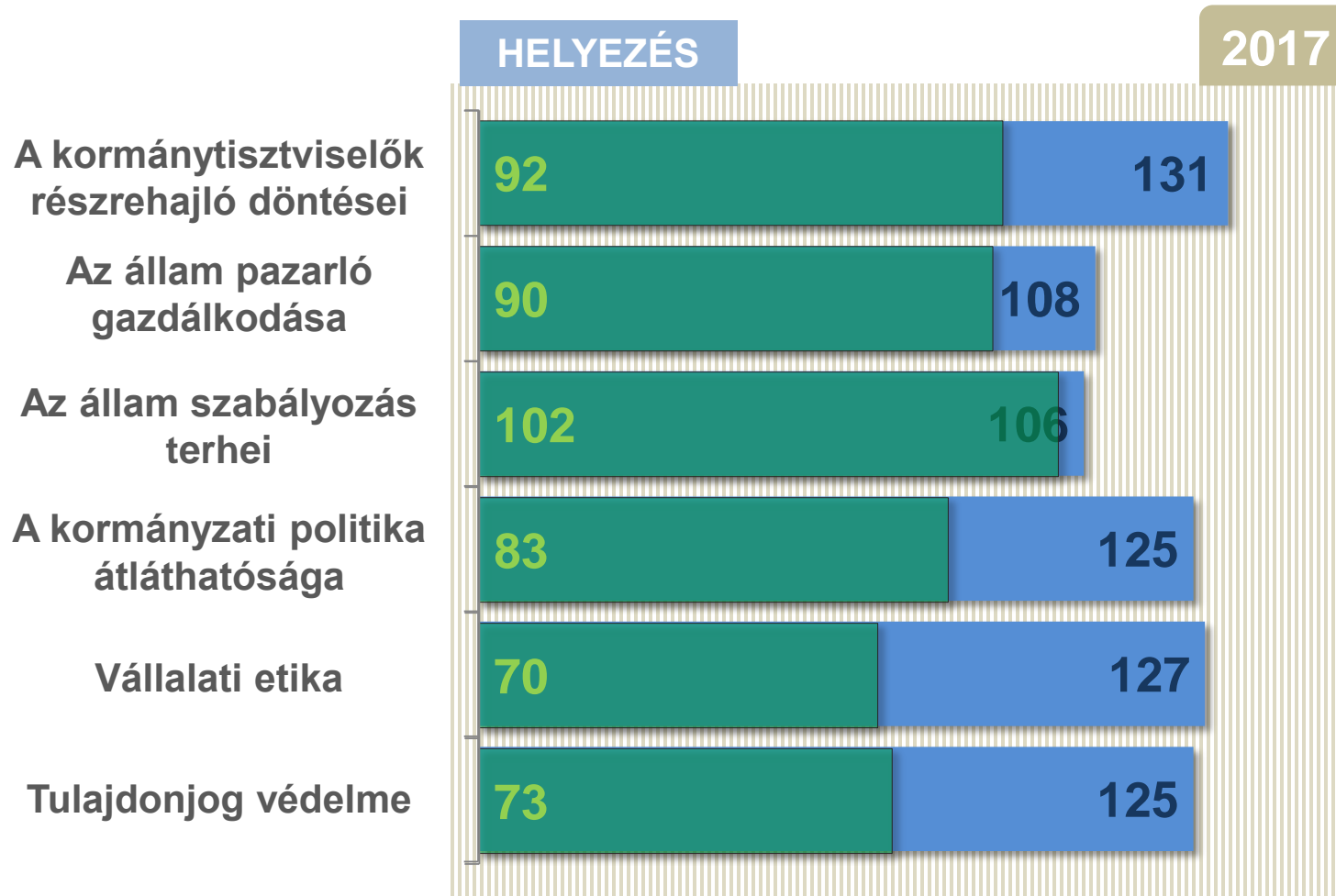


\*Lengyelország, Csehország, Szlovákia, Szlovénia, Észtország, Lettország, Litvánia, Magyarország

\*\*Az „intézményi pillér” az intézményrendszer hatékonyságát és átláthatóságát vizsgálja 25 indikátor alapján.



# A versenyképesség néhány intézményi indikátora: Magyarország vs. a régió



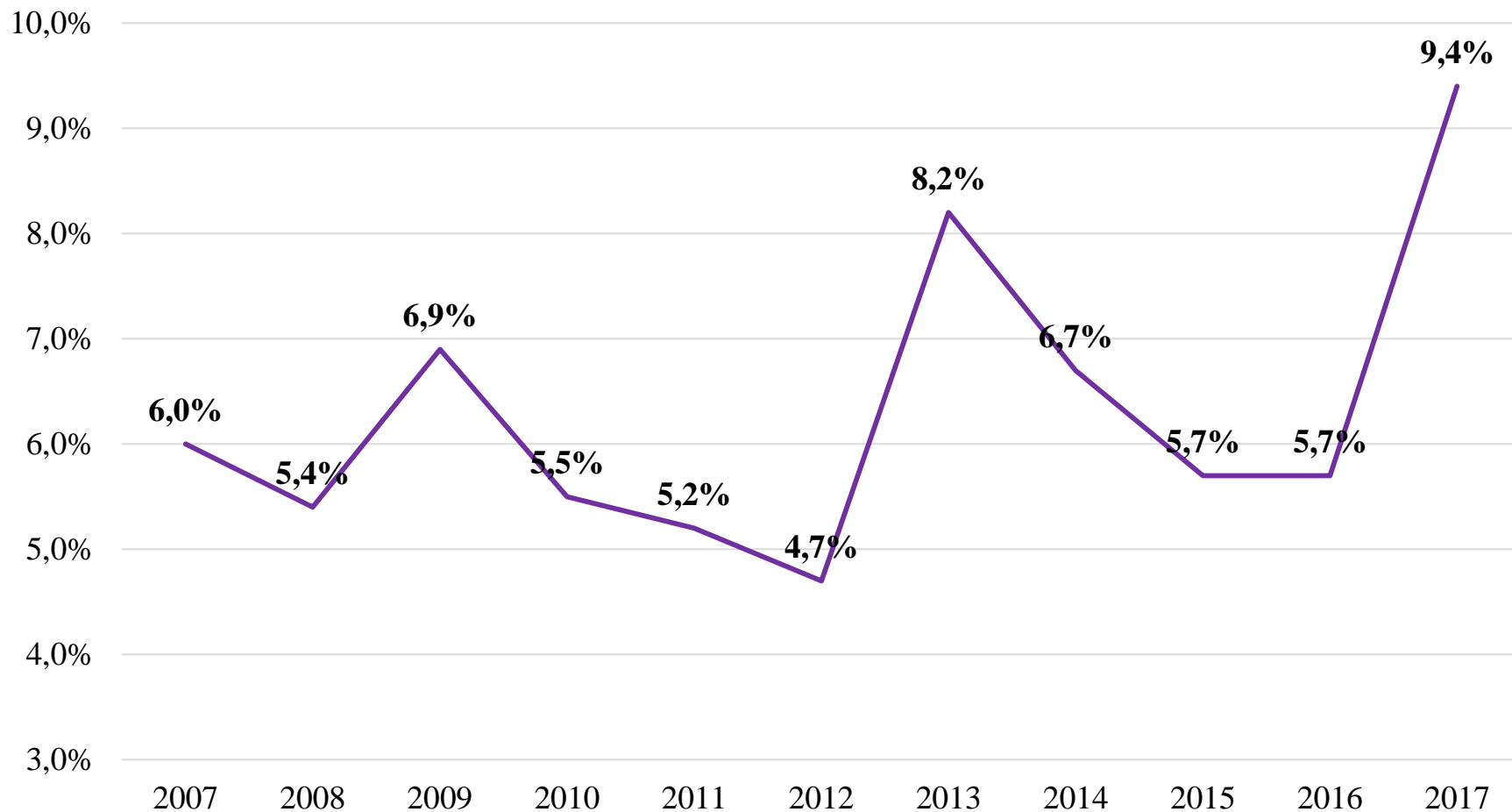
Forrás: a WEF adatai alapján a TI Magyarország Számításai

A felmérés 137 országot rangsorolt.

\*Lengyelország, Csehország, Szlovákia, Szlovénia, Észtország, Lettország, Litvánia, Magyarország

● Magyarország  
● Régiós átlag\*

# Közbeszerzések értéke Magyarországon(2007-2017)



*Forrás:* Közbeszerzési Hatóság



**Köszönöm a figyelmet!**